



# Kliky, koule a madla dveří

PVC

ALU

2

# Klika/klika

Meesenburg


| Název | Štítek | Použití       |
|-------|--------|---------------|
| NG01  | 30 mm  | boční dveře   |
| G01   | 35 mm  | vstupní dveře |



Barva F1




bílá



nerez ocel



hnědá



F9

PVC

ALU

3

# Klika/klika


+ rozeta proti odvrtání

Meesenburg


| Název | Štítek | Použití       |
|-------|--------|---------------|
| G04   | 35 mm  | vstupní dveře |



Barva F1




bílá



nerez ocel



hnědá



F9

PVC

ALU

4

# Klika/koule

Meesenburg


| Název | Štítek | Použití       |
|-------|--------|---------------|
| NG02  | 30 mm  | boční dveře   |
| G02   | 35 mm  | vstupní dveře |




Barva F1




bílá



nerez ocel



hnědá



F9

PVC

ALU

5

# Klika/koule

+ rozeta proti odvrtání

Meesenburg


| Název | Štítek | Použití       |
|-------|--------|---------------|
| G05   | 35 mm  | vstupní dveře |




Barva F1




bílá



nerez ocel



hnědá



F9

PVC

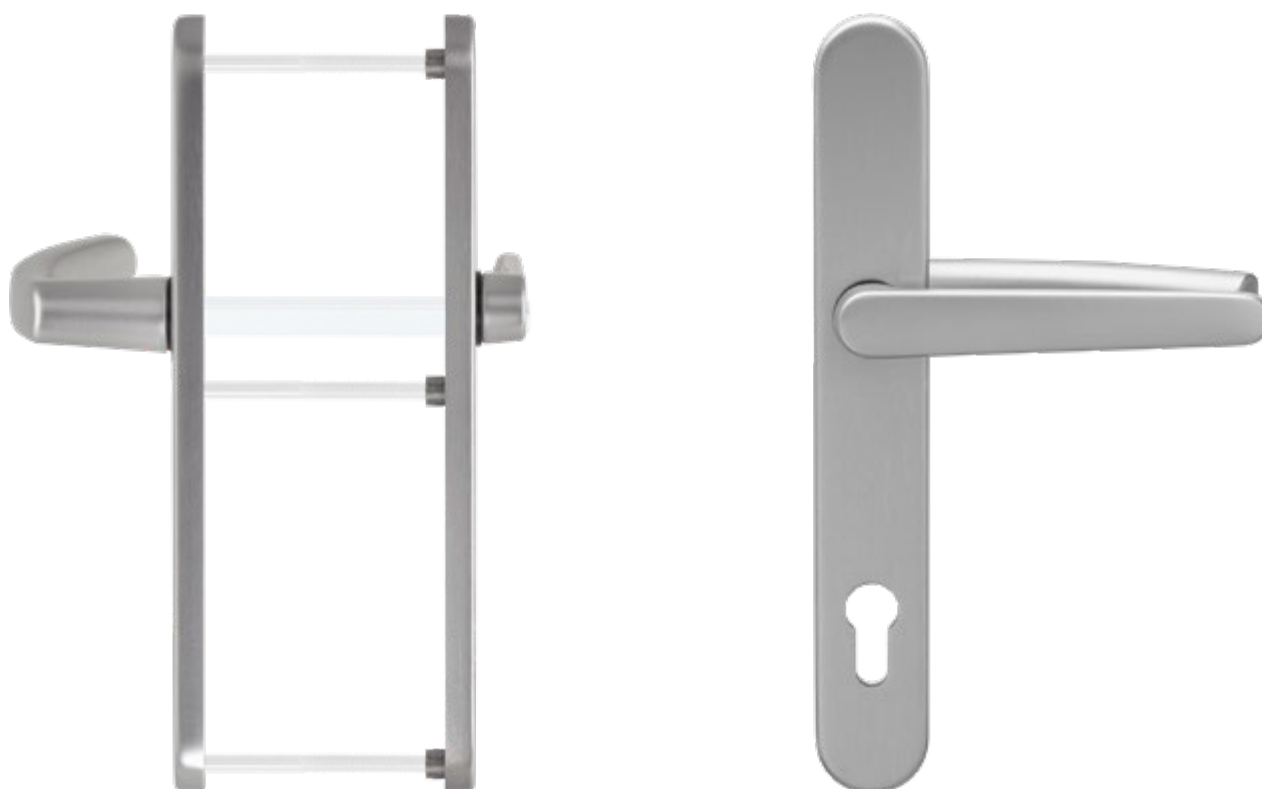
ALU

6

# Klika/plochá klika

Meesenburg


| Název | Štítek | Použití       |
|-------|--------|---------------|
| NG03  | 30 mm  | boční dveře   |
| G03   | 35 mm  | vstupní dveře |




Barva F1




bílá



nerez ocel



hnědá



F9

PVC

ALU

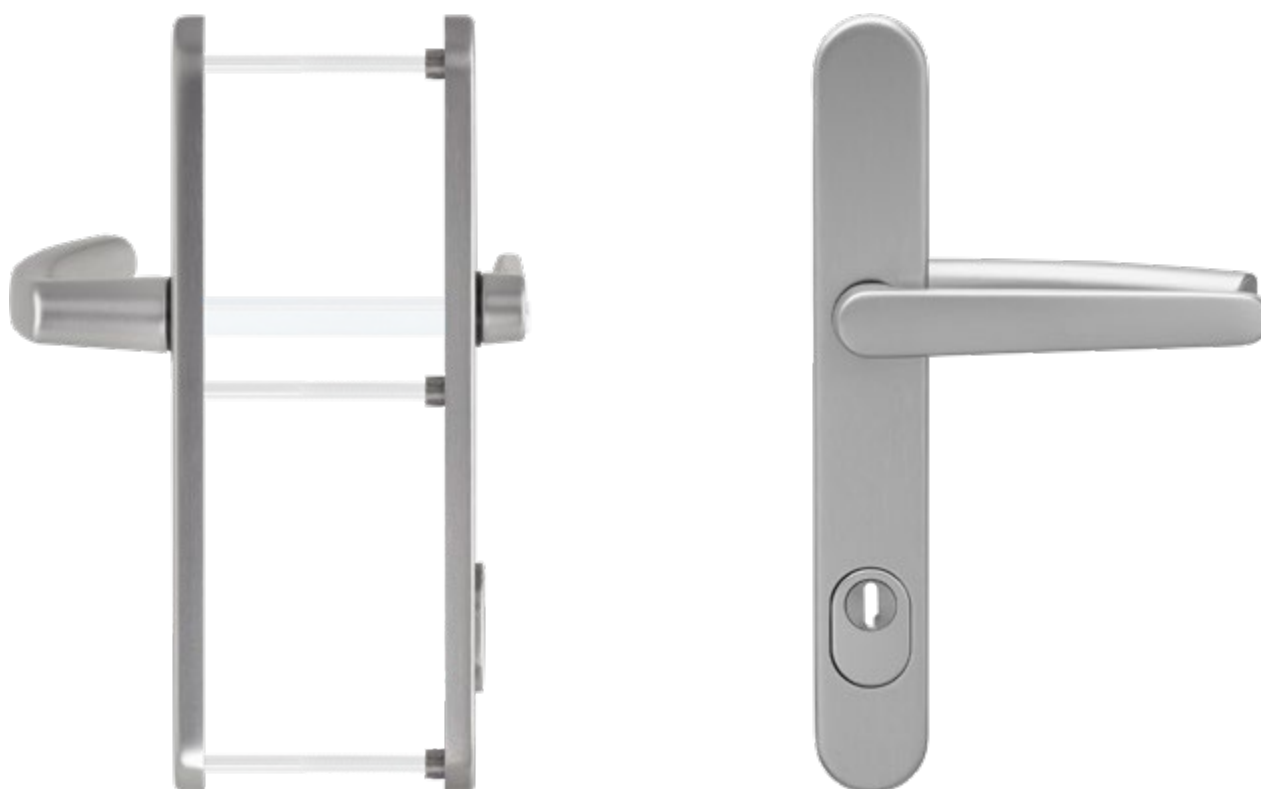
7

# Klika/plochá klika

+ rozeta proti odvrtání

Meesenburg


| Název | Štítek | Použití       |
|-------|--------|---------------|
| G06   | 35 mm  | vstupní dveře |




Barva F1




bílá



nerez ocel



hnědá



F9

PVC

ALU

8

# Klika 30A

FKS


| Název       |                   | Štítek | Použití  |
|-------------|-------------------|--------|--|
| FKS0001K    | Klika/klika (set) | 30 mm  | <ul style="list-style-type: none"> <li>• vstupní dveře</li> <li>• boční dveře</li> </ul> |
| FKS30/1005Z | Venkovní klika    |        |  |
| FKS30/1005W | Vnitřní klika     |        |  |




Barva F1




bílá




F4



F9



hnědá



RAL 9005 černá



PVC

ALU

9

# Koule 30A

FKS


| Název        |                   | Štítek | Použití  |
|--------------|-------------------|--------|--|
| FKS0001G     | Klika/koule (set) | 30 mm  | <ul style="list-style-type: none"> <li>• vstupní dveře</li> <li>• boční dveře</li> </ul> |
| FKS30/1005ZG | Koule             |        |  |




Barva F1




bílá




F4



F9



hnědá



RAL 9005 černá

PVC

ALU

10

# Klika/klika Dublin

Medos

| Název    | Štítek | Použití       |
|----------|--------|---------------|
| MD 10DUB | 35 mm  | vstupní dveře |



Barva F1



inox

černá  
F 9005

PVC

ALU

11

# Klika/koule Dublin

Medos

| Název    | Štítek | Použití       |
|----------|--------|---------------|
| MD 20DUB | 35 mm  | vstupní dveře |



Barva F1



inox

černá  
F 9005

PVC

ALU

12

# Klika/klika Brussels

Medos

| Název    | Štítek | Použití       |
|----------|--------|---------------|
| MD 10BRU | 35 mm  | vstupní dveře |



Barva F1



inox

černá  
F 9005

PVC

ALU

13

# Klika/koule Brussels

Medos

| Název    | Štítek | Použití       |
|----------|--------|---------------|
| MD 20BRU | 35 mm  | vstupní dveře |



Barva F1



inox



černá  
F 9005

PVC

ALU

14

# Klika/klika Victory

Oválný štítek

Medos

| Název     | Štítek | Použití       |
|-----------|--------|---------------|
| MD 181-32 | 32 mm  | boční dveře   |
| MD 181-36 | 36 mm  | vstupní dveře |



Barva: stříbrná



hnědá



černá  
RAL 9005



bílá



krémová

PVC

ALU

15

# Klika/klika Victory

Obdélníkový štítek

Medos

| Název     | Štítek | Použití       |
|-----------|--------|---------------|
| MD 182-32 | 32 mm  | boční dveře   |
| MD 182-36 | 36 mm  | vstupní dveře |



Barva: stříbrná



hnědá



černá  
RAL 9005



bílá



krémová

PVC

ALU

16

# Klika/plochá klika Victory

Oválný štítek

Medos

| Název     | Štítek | Použití       |
|-----------|--------|---------------|
| MD 185-32 | 32 mm  | boční dveře   |
| MD 185-36 | 36 mm  | vstupní dveře |



Barva: stříbrná



hnědá



černá  
RAL 9005



bílá



krémová



PVC

ALU

17

# Klika/plochá klika Victory

Obdélníkový štítek

Medos

| Název     | Štítek | Použití       |
|-----------|--------|---------------|
| MD 186-32 | 32 mm  | boční dveře   |
| MD 186-36 | 36 mm  | vstupní dveře |



Barva: stříbrná



hnědá



černá  
RAL 9005



bílá



krémová

PVC

ALU

18

# Klika/koule Victory II

Oválný štítek

Medos

| Název     | Štítek | Použití     |
|-----------|--------|-------------|
| MD 016-32 | 32 mm  | boční dveře |



Barva: stříbrná



hnědá



černá  
RAL 9005



bílá



krémová

PVC

ALU

19

# Klika/klika Saturn

Oválný štítek

Medos

| Název     | Štítek | Použití       |
|-----------|--------|---------------|
| MD 107-32 | 32 mm  | boční dveře   |
| MD 107-36 | 36 mm  | vstupní dveře |



Barva: stříbrná



hnědá



černá  
RAL 9005



bílá



krémová

PVC

ALU

20

# Klika/klika Saturn

Obdélníkový štítek

Medos

| Název     | Štítek | Použití       |
|-----------|--------|---------------|
| MD 108-32 | 32 mm  | boční dveře   |
| MD 108-36 | 36 mm  | vstupní dveře |



Barva: stříbrná



hnědá



černá  
RAL 9005



bílá



krémová

PVC

ALU

21

# Klika/plochá klika Saturn

Oválný štítek

Medos

| Název     | Štítek | Použití       |
|-----------|--------|---------------|
| MD 137-32 | 32 mm  | boční dveře   |
| MD 137-36 | 36 mm  | vstupní dveře |



Barva: stříbrná



hnědá



černá  
RAL 9005



bílá



krémová

PVC

ALU

22

# Klika/plochá klika Saturn

Obdélníkový štítek

Medos

| Název     | Štítek | Použití       |
|-----------|--------|---------------|
| MD 138-32 | 32 mm  | boční dveře   |
| MD 138-36 | 36 mm  | vstupní dveře |



Barva: stříbrná



hnědá



černá  
RAL 9005



bílá



krémová

PVC

ALU

23

# Klika/koule Saturn II

Oválný štítek

Medos

| Název     | Štítek | Použití     |
|-----------|--------|-------------|
| MD 013-32 | 32 mm  | boční dveře |



Barva: stříbrná



hnědá



černá  
RAL 9005



bílá



krémová

# Klika CLASSIC

Aluprof


| Název     |                   | Štítek | Použití   |
|-----------|-------------------|--------|---|
| 19241118X | Klika             | 32 mm  | • vstupní dveře<br>• boční dveře<br>• vnitřní dveře |
| 19241108X | Klika/klika (set) |        |   |




Surová barva




bílá




stříbrná



antracit



černá




dle palety RAL



# Klika STYLE

Aluprof


| Název    |                   | Štítek | Použití   |
|----------|-------------------|--------|---|
| 1924218X | Klika             | 33 mm  | • vstupní dveře<br>• boční dveře<br>• vnitřní dveře |
| 1924219X | Klika/klika (set) |        |   |




Barva: nerez ocel




bílá




přírodní elox



elox imitace  
nerez oceli



antracit



černá

# Klika D-116


Eco Schulte

EN-179

| Název       |                   | Štítek | Použití   |
|-------------|-------------------|--------|---|
| 8000965X    | Klika             | 33 mm  | • vstupní dveře<br>• boční dveře<br>• vnitřní dveře |
| 8000965X x2 | Klika/klika (set) |        |   |



Barva: nerez ocel




přírodní hliník

# Klika D-310


Eco Schulte

EN-179

| Název       |                   | Štítek | Použití   |
|-------------|-------------------|--------|---|
| 8000965X    | Klika             | 33 mm  | • vstupní dveře<br>• boční dveře<br>• vnitřní dveře |
| 8000965X x2 | Klika/klika (set) |        |   |



Barva: nerez ocel




přirodní hliník

# Koule K-160


Eco Schulte

EN-179

| Název                 |                   | Štítek | Použití   |
|-----------------------|-------------------|--------|---|
| 8000966X              | Koule             | 33 mm  | • vstupní dveře<br>• boční dveře<br>• vnitřní dveře |
| 8000965X,<br>8000966X | Klika/Koule (set) |        |   |



Barva: nerez ocel



přirodní hliník

# Klika DG 60

VBH

| Název        |                   | Štítek | Použití   |
|--------------|-------------------|--------|---|
| 987.209/6500 | Klika             | 34 mm  | • vstupní dveře<br>• boční dveře<br>• vnitřní dveře |
| 987.209/6500 | Klika/klika (set) |        |   |



Barva: nerez ocel

# Klika DG 61

VBH

| Název        |                   | Štítek | Použití   |
|--------------|-------------------|--------|---|
| 987.213/6500 | Klika             | 34 mm  | • vstupní dveře<br>• boční dveře<br>• vnitřní dveře |
| 987.213/6500 | Klika/klika (set) |        |   |



Barva: nerez ocel

# Klika DG 60V

VBH

| Název           |                   | Štítek | Použití   |
|-----------------|-------------------|--------|---|
| 995.525/6500    | Klika             | 34 mm  | • vstupní dveře<br>• boční dveře<br>• vnitřní dveře |
| 995.525/6500 x2 | Klika/klika (set) |        |   |



Barva: nerez ocel

# Klika DG 59

VBH

| Název           |                   | Štítek | Použití   |
|-----------------|-------------------|--------|---|
| 316.631/6500    | Klika             | 34 mm  | • vstupní dveře<br>• boční dveře<br>• vnitřní dveře |
| 316.631/6500 x2 | Klika/klika (set) |        |   |



Barva: nerez ocel




# Klika Horizon

Sobinco


| Název                |                   | Štítek | Použití   |
|----------------------|-------------------|--------|---|
| 8000997X             | Vnitřní klika     | 27 mm  | <ul style="list-style-type: none"> <li>• vstupní dveře</li> <li>• boční dveře</li> <li>• vnitřní dveře</li> </ul> |
| 8000996X             | Venkovní klika    |        |   |
| 8000997X<br>8000996X | Klika/klika (set) |        |   |




Barva: přírodní elox




bílá




elox imitace  
nerez oceli



antracit



černá



dle palety RAL

# Klika/koule Horizon

Sobinco


| Název                                   | Štítek | Použití                                       |
|---|--------|---|
| 8000997X<br>8001325X<br>(nebo 8001326X) | 27 mm  | vstupní dveře<br>boční dveře<br>vnitřní dveře |




Barva: přírodní elox




bílá




elox imitace  
nerez oceli



antracit



černá



dle palety RAL




Madla

# Hladké svislé madlo

Kulatá rukojeť na šikmých nohách

Meesenburg

**POZOR** Kliky-madla lze použít pouze ve vstupních dveřích, nikoli v bočních. Madla jsou kompatibilní se všemi systémy vchodových dveří.



Barva: nerez ocel


| Název   | Délka   | Použití       |
|---------|---------|---------------|
| 9052855 | 400 mm  | vstupní dveře |
| 9052857 | 600 mm  |               |
| 9052858 | 800 mm  |               |
| 9052859 | 1000 mm |               |
| 9052860 | 1200 mm |               |
| 9052861 | 1400 mm |               |
| 9052862 | 1600 mm |               |
| 9052863 | 1800 mm |               |

# Frézované svislé madlo

Kulatá rukojeť na šikmých nohách

Meesenburg

**POZOR** Kliky-madla lze použít pouze ve vstupních dveřích, nikoli v bočních. Madla jsou kompatibilní se všemi systémy vchodových dveří.



Barva: nerez ocel

| Název  | Délka   | Použití       |
|--------|---------|---------------|
| 424902 | 400 mm  | vstupní dveře |
| 424903 | 600 mm  |               |
| 424904 | 800 mm  |               |
| 424905 | 1000 mm |               |
| 424940 | 1200 mm |               |
| 424941 | 1400 mm |               |
| 424942 | 1600 mm |               |

PVC

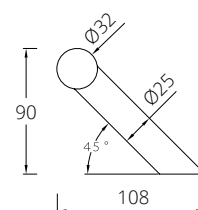
ALU

38

# Frézované madlo

Kulatá rukojeť na šikmých nohách

VBH




Barva: nerez ocel

| Název          | Délka  | Použití       |
|----------------|--------|---------------|
| A TG11 600 031 | 600 mm | vstupní dveře |


# Madlo RK6010

Filplast



Barva: černá

| Název  | Délka                        | Použití       |
|--------|------------------------------|---------------|
| RK6010 | svislé na celou výšku křídla | vstupní dveře |



dle palety RAL

PVC


ALU

40

# Hladké svislé madlo Linea-01

Kulatá rukojeť na šikmých nohách

Wobi



Barva: černá

| Název               | Délka        | Použití       |
|---------------------|--------------|---------------|
| LINEA-01 60/45      | 600 mm       | vstupní dveře |
| LINEA-01 80/45      | 800 mm       |               |
| LINEA-01 100/45     | 1000 mm      |               |
| LINEA-01 120/45     | 1200 mm      |               |
| LINEA-01 140/45     | 1400 mm      |               |
| LINEA-01 160/45     | 1600 mm      |               |
| LINEA-01 180/45     | 1800 mm      |               |
| LINEA-01 181-240/45 | 1800-2400 mm |               |



PVC

ALU

41

# Hladké svislé madlo Linea-01

Kulatá rukojeť na rovných nohách

Wobi



Barva: černá

| Název               | Délka        | Použití       |
|---------------------|--------------|---------------|
| LINEA-01 60/90      | 600 mm       | vstupní dveře |
| LINEA-01 80/90      | 800 mm       |               |
| LINEA-01 100/90     | 1000 mm      |               |
| LINEA-01 120/90     | 1200 mm      |               |
| LINEA-01 140/90     | 1400 mm      |               |
| LINEA-01 160/90     | 1600 mm      |               |
| LINEA-01 180/90     | 1800 mm      |               |
| LINEA-01 181-240/90 | 1800-2400 mm |               |

# Hladké svislé madlo Profilo-01

Čtvercová rukojeť 40x40 mm na šikmých nohách

Wobi



Barva: nerez ocel

| Název                 | Délka        | Použití       | Barva   |
|-----------------------|--------------|---------------|---|
| PROFILO-01 60/45      | 600 mm       | vstupní dveře | <ul style="list-style-type: none"> <li>• nerez ocel</li> <li>• černá</li> </ul> |
| PROFILO-01 80/45      | 800 mm       |               |   |
| PROFILO-01 100/45     | 1000 mm      |               |   |
| PROFILO-01 120/45     | 1200 mm      |               |   |
| PROFILO-01 140/45     | 1400 mm      |               |   |
| PROFILO-01 160/45     | 1600 mm      |               |   |
| PROFILO-01 180/45     | 1800 mm      |               |   |
| PROFILO-01 181-240/45 | 1800-2400 mm |               |   |

# Hladké svislé madlo Profilo-01

Čtvercová rukojeť 40x40 mm na rovných nohách

Wobi



Barva: nerez ocel

| Název                 | Délka        | Použití       | Barva   |
|-----------------------|--------------|---------------|---|
| PROFILO-01 60/90      | 600 mm       | vstupní dveře | <ul style="list-style-type: none"> <li>• nerez ocel</li> <li>• černá</li> </ul> |
| PROFILO-01 80/90      | 800 mm       |               |   |
| PROFILO-01 100/90     | 1000 mm      |               |   |
| PROFILO-01 120/90     | 1200 mm      |               |   |
| PROFILO-01 140/90     | 1400 mm      |               |   |
| PROFILO-01 160/90     | 1600 mm      |               |   |
| PROFILO-01 180/90     | 1800 mm      |               |   |
| PROFILO-01 181-240/90 | 1800-2400 mm |               |   |

# Hladké svislé madlo Profilo-02

Obdélníková rukojeť 40x20 mm na šikmých úchytech

Wobi



Barva: nerez ocel

| Název                 | Délka        | Použití       | Barva   |
|-----------------------|--------------|---------------|---|
| PROFILO-02 60/45      | 600 mm       | vstupní dveře | <ul style="list-style-type: none"> <li>• nerez ocel</li> <li>• černá</li> </ul> |
| PROFILO-02 80/45      | 800 mm       |               |   |
| PROFILO-02 100/45     | 1000 mm      |               |   |
| PROFILO-02 120/45     | 1200 mm      |               |   |
| PROFILO-02 140/45     | 1400 mm      |               |   |
| PROFILO-02 160/45     | 1600 mm      |               |   |
| PROFILO-02 180/45     | 1800 mm      |               |   |
| PROFILO-02 181-240/45 | 1800-2400 mm |               |   |

# Hladké svislé madlo Profilo-02

Obdélníková rukojeť 35x35 mm na rovných nohách

Wobi



Barva: nerez ocel

| Název                 | Délka        | Použití       | Barva   |
|-----------------------|--------------|---------------|---|
| PROFILO-02 60/90      | 600 mm       | vstupní dveře | <ul style="list-style-type: none"> <li>• nerez ocel</li> <li>• černá</li> </ul> |
| PROFILO-02 80/90      | 800 mm       |               |   |
| PROFILO-02 100/90     | 1000 mm      |               |   |
| PROFILO-02 120/90     | 1200 mm      |               |   |
| PROFILO-02 140/90     | 1400 mm      |               |   |
| PROFILO-02 160/90     | 1600 mm      |               |   |
| PROFILO-02 180/90     | 1800 mm      |               |   |
| PROFILO-02 181-240/90 | 1800-2400 mm |               |   |

# Hladké svislé madlo Profilo-03

Čtvercová rukojeť 35x35 mm na šikmých úchytech

Wobi



Barva: nerez ocel

| Název                 | Délka        | Použití       | Barva   |
|-----------------------|--------------|---------------|---|
| PROFILO-03 60/45      | 600 mm       | vstupní dveře | <ul style="list-style-type: none"> <li>• nerez ocel</li> <li>• černá</li> </ul> |
| PROFILO-03 80/45      | 800 mm       |               |   |
| PROFILO-03 100/45     | 1000 mm      |               |   |
| PROFILO-03 120/45     | 1200 mm      |               |   |
| PROFILO-03 140/45     | 1400 mm      |               |   |
| PROFILO-03 160/45     | 1600 mm      |               |   |
| PROFILO-03 180/45     | 1800 mm      |               |   |
| PROFILO-03 181-240/45 | 1800-2400 mm |               |   |

# Hladké svislé madlo Profilo-03

Čtvercová rukojeť 35x35 mm na rovných nohách

Wobi



Barva: nerez ocel

| Název                 | Délka        | Použití       | Barva   |
|-----------------------|--------------|---------------|---|
| PROFILO-03 60/90      | 600 mm       | vstupní dveře | <ul style="list-style-type: none"> <li>• nerez ocel</li> <li>• černá</li> </ul> |
| PROFILO-03 80/90      | 800 mm       |               |   |
| PROFILO-03 100/90     | 1000 mm      |               |   |
| PROFILO-03 120/90     | 1200 mm      |               |   |
| PROFILO-03 140/90     | 1400 mm      |               |   |
| PROFILO-03 160/90     | 1600 mm      |               |   |
| PROFILO-03 180/90     | 1800 mm      |               |   |
| PROFILO-03 181-240/90 | 1800-2400 mm |               |   |

PVC

ALU

48


# Madlo M1

Wala

| Název    |              | Rozteč úchytů | Použití  |
|----------|--------------|---------------|--|
| 8030131X | jednostranné | 300 mm        | <ul style="list-style-type: none"> <li>• vstupní dveře</li> <li>• boční dveře</li> </ul> |
| 8030103X | oboustranné  |               |  |




Barva: nerez ocel



dle palety RAL




RAL 9001



RAL 9006



RAL 8019



RAL 9005



PVC

ALU

49


# Madlo M2

Wala

| Název    |              | Rozteč úchytů | Použití  |
|----------|--------------|---------------|--|
| 8030130X | jednostranné | 300 mm        | <ul style="list-style-type: none"> <li>• vstupní dveře</li> <li>• boční dveře</li> </ul> |
| 8030102X | oboustranné  |               |  |




Barva: nerez ocel



dle palety RAL




RAL 9001



RAL 9006



RAL 8019



RAL 9005

PVC

ALU

50


# Madlo M6

Wala

| Název    |              | Rozteč úchytů | Použití                          |
|----------|--------------|---------------|----------------------------------|
| 8030131X | jednostranné | 300 mm        | • vstupní dveře<br>• boční dveře |
| 8030108X | oboustranné  |               |                                  |




Barva: nerez ocel



dle palety RAL




RAL 9001



RAL 9006



RAL 8019



RAL 9005

PVC

ALU

51

# Madlo Z1

Wala

| Název    |              | Délka                           | Použití                          |
|----------|--------------|---------------------------------|----------------------------------|
| 8030126X | jednostranné | svislé na celou výšku<br>křídla | • vstupní dveře<br>• boční dveře |
| 8030125X | oboustranné  |                                 |                                  |



Barva: nerez ocel



Madla a kliky pro panikové  
dveře

PVC

ALU

53

# Klika/koule

Fuhr

DIN EN 179



Barva F1

| Název      | Set   | Barvy | Použití        |
|------------|---|-------|----------------|
| DK DIN179  | <ul style="list-style-type: none"> <li>• Vnitřní klika</li> <li>• Štítek vnitřní</li> <li>• Vnější koule</li> </ul> | F1    | panikové dveře |
| DKE DIN179 |   | inox  |                |

PVC

ALU

54

# Klika/klika

Fuhr

DIN EN 179



Barva F1

| Název      | Set  | Barvy | Použití        |
|------------|--|-------|----------------|
| DD DIN179  | <ul style="list-style-type: none"> <li>• Vnitřní klika</li> <li>• Štítek vnitřní</li> <li>• Vnější klika</li> <li>• Štítek vnější</li> <li>• spojovací sada</li> </ul> | F1    | panikové dveře |
| DDE DIN179 |  | inox  |                |

# Panikové madlo/Koule

Fuhr

DIN EN 1125

| Název      | Set   | Použití        |
|------------|---|----------------|
| PK DIN1125 | <ul style="list-style-type: none"><li>• Panikové madlo</li><li>• Vnější koule</li></ul> | panikové dveře |



# Panikové madlo/Klika

Fuhr

DIN EN 1125

| Název      | Set  | Použití        |
|------------|--|----------------|
| PD DIN1125 | <ul style="list-style-type: none"><li>• Panikové madlo</li><li>• Vnější klika</li><li>• Štítek vnější</li><li>• spojovací sada</li></ul> | panikové dveře |





# Panikové madlo


Eco Schulte

EN-1125; F


| Název    | Štítek | Použití  |
|----------|--------|--|
| 8001003X | 35 mm  | <ul style="list-style-type: none"><li>• vstupní dveře</li><li>• panikové dveře</li></ul> |



Barva: nerez ocel



černá



F1

možnost změnit barvu tyče na červenou

# Paniková tlačná hrazda


Eco Schulte

EN-1125; F

| Název    | Štítek            | Použití  |
|----------|-------------------|--|
| 8000991X | přes šířku křídla | <ul style="list-style-type: none"><li>• vstupní dveře</li><li>• boční dveře</li><li>• panikové dveře</li></ul> |



Barva: nerez ocel



F1

# Klika/klika


Eco Schulte

DIN EN 179

| Název    |                  | Štítek | Použití   |
|----------|------------------|--------|---|
| 8000965X | Klika x2         | 33 mm  | • vstupní dveře<br>• boční dveře<br>• vnitřní dveře<br>• panikové dveře |
| 8000967X | Oválná rozeta x2 |        |   |



Barva: nerez ocel



přírodní hliník

# Klika/koule


Eco Schulte

DIN EN 179

| Název    |                  | Štítek | Použití   |
|----------|------------------|--------|---|
| 8000965X | Klika            | 33 mm  | • vstupní dveře<br>• boční dveře<br>• vnitřní dveře<br>• panikové dveře |
| 8000966X | Koule            |        |   |
| 8000967X | Oválná rozeta x2 |        |   |



Barva: nerez ocel



přírodní hliník