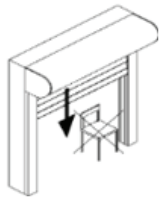
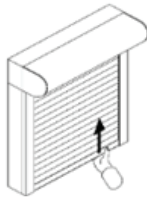
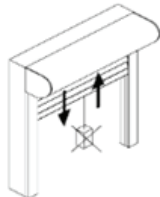


Szanowny Kliencie!

Aby rolety zewnętrzne działały prawidłowo oraz służyły na długie lata, przed pierwszym ich uruchomieniem prosimy o zapoznanie się z instrukcją prawidłowego użytkowania i konserwacji rolet zewnętrznych, szczególnie w zakresie bezpieczeństwa.

ZASADY BEZPIECZNEJ OBSŁUGI ROLET Z NAPĘDEM RĘCZNYM I ELEKTRYCZNYM

Zasady bezpiecznej obsługi rolet		
Obsługa podczas burzy	Obsługa podczas upału	Obsługa podczas mrozu
<p>Podczas silnego wiatru rolety powinny być całkowicie zamknięte lub całkowicie otwarte. W trakcie silnych podmuchów wiatru należy zamykać okna.</p> <p>⚠ Ostrzeżenie! Zamknięta roleta przy otwartym oknie może nie wytrzymać dużego naporu wiatru.</p>	<p>Podczas użytkowania rolet zewnętrznych jako osłon przeciwsłonecznych należy nie opuszczać ich do końca w celu zagwarantowania wentylacji od wewnątrz.</p> <p>W roletach PVC jest mniejsze ryzyko deformacji.</p>	<p>Z powodu mrozu pancerz rolety może zostać unieruchomiony. Należy unikać uruchamiania rolety na siłę, w przypadku zamrożonych rolet proszę zrezygnować z otwierania lub zamykania rolet również za pomocą silnika.</p> <p>Po odtajaniu można ponownie uruchomić rolety zewnętrzne.</p>
Dostęp do sterowania	Użytkowanie rolet zimą	Rolety - balkon/taras
<p>Nie należy pozwalać dzieciom na zabawę elementami sterowania (pilot, włącznik). Pilot należy trzymać z dala od dzieci.</p>	<p>Zaleca się wyłączenie sterowania elektrycznego aby zapobiec przymarznieniu.</p> <p>W przypadku rolet z silnikiem bez czujnika rozpoznawania przeszkód nie należy otwierać/zamykać rolet zewnętrznych przysypanych śniegiem lub lodem.</p>	<p>Jeśli rolety zewnętrzne zamontowane są nad drzwiami balkonowymi lub tarasowymi, które są jedynymi wejściami/wyjściami na balkon/taras, należy zabezpieczyć się przed zamknięciem rolet, gdy przebywamy na zewnątrz.</p> <p>Aby uniknąć zatrzaśnięcia, należy wyłączyć automatykę rolety podczas przebywania na balkonie/tarasie.</p>
Błędne użytkowanie rolet		
 <p>Opuszczana roleta nie może napotykać na przeszkody. Należy uważać, aby żadne przeszkody nie blokowały swobodnego opuszczania i podnoszenia rolety.</p>	 <p>Nie wolno wsuwać pancerza – może to zakłócić pracę rolety.</p>	 <p>Nie należy obciążać pancerza dodatkowymi ciężarami.</p>

INSTRUKCJA OBSŁUGI I KONSERWACJI DLA UŻYTKOWNIKA – ROLETY ZEWNĘTRZNE

Czas pracy silnika

Stosowane w roletach zewnętrznych silniki nie są przystosowane do ciągłej pracy. Zainstalowany włącznik wyłącza silnik po 4 minutach. Po ok. 10-15 minutach silnik jest ponownie gotowy do pracy.

Obsługa ręczna - nawijarka paska/sznurka

otwieranie/zamykanie

Pasek należy zawsze ciągnąć równomiernie i pionowo. Odchylenie paska na boki prowadzi do jego przyspieszonego zużycia, a także odkształcenia. Może to zaburzyć prawidłowe funkcjonowanie.

Ostrzeżenie!

Pasek zwija się automatycznie w nawijarce. Pasek należy stopniowo popuszczać do góry, nie należy puszczać gwałtownie.

Otwierając roletę należy ciągnąć pasek równomiernie, a w 1/3 długości powoli. Pancierz nie powinien uderzać z impetem o górny element. Zamykając od 1/3 długości wyciągamy pasek powoli. Nie wolno puszczać paska gwałtownie. Należy unikać też szarpnięcia paskiem.

Przed zakończeniem otwierania zwolnić ruch obrotowy korby. Roleta nie może uderzać z impetem na górze. Przed zakończeniem zamykania należy zwolnić ruch obrotowy korby. Gdy poczujemy opór, nie należy dalej kręcić.

Należy unikać zbyt dużego odchylenia korby na boki, może to doprowadzić do zwiększenia oporu i przedwczesnego zużycia. Gdy roleta jest całkowicie otwarta, nie wolno kręcić korbą. Przy całkowicie zamkniętej roletce nie należy kręcić korbą dalej w dół, gdy poczujemy opór.

Pielęgnacja rolet zewnętrznych

Serwis

Podczas czyszczenia rolety należy:

- ① Czyścić roletę, gdy pancierz jest całkowicie opuszczony. Nie należy opierać się o pancierz.
- ② Nie przyciskać mocno listwy pancierza ponieważ może się wygiąć.
- ③ Wyłączyć sterowanie rolet.
- ④ Nie używać pompy wysokociśnieniowej. Ciśnienie wody i temperatura mogą doprowadzić do uszkodzenia powłoki zewnętrznej pancierza.
- ⑤ Usuwać kurz miękką ściereczką.
- ⑥ Używać wyłącznie łagodnych dostępnych w handlu środków czystości, pozostałości słuukać wodą.
- ⑦ Nie używać szorstkich środków do szorowania (szorstkie szczotki, rozpuszczalniki, alkohol, benzyna)
- ⑧ Należy odłączyć roletę od zasilania, jeśli może zostać uruchomiona poza naszym polem widzenia.

Należy regularnie sprawdzać obsługiwane części pod kątem widocznego zużycia, uszkodzeń i trwałości produktów. Uszkodzone elementy należy wymieniać tylko przez fachowca. Należy przy tym używać części oryginalnych.

Ostrzeżenie!

Nie należy używać rolet, gdy wymagają naprawy.

Obsługa ręczna - nawijarka paska/sznurka

Dla zagwarantowania długiego czasu użytkowania rolety zalecamy okresowe przeglądy przeprowadzane przez wykwalifikowane firmy (raz w roku).

Uwaga!

Szkody powstałe w wyniku nieprzestrzegania poniższych zasad obsługi i konserwacji nie będą objęte gwarancją, wszelkie koszty związane z naprawą oraz serwisem ponosi użytkownik.